


# SEMINÁRIO VIRTUAL

CAPACITAÇÃO ON LINE PARA EXPORTAÇÃO DE CACAU E CHOCOLATE

EXPORTAÇÃO DE CACAU, INOVAÇÃO E MODELOS DE NEGÓCIOS

29 A 30 JUNHO - 2021




# CENÁRIO DAS EXPORTAÇÕES E IMPORTAÇÕES DE CACAU E CHOCOLATES

## PRODUÇÃO

PAÍSES PRODUTORES		
POSIÇÃO	PAÍS	TON
1	COSTA DO MARFIM	2.034.000
2	GANÁ	883.652
3	INDONÉSIA	659.776
4	NIGÉRIA	328.263
5	CAMARÕES	295.028
6	BRASIL	235.809
7	EQUADOR	205.955
8	PERU	121.825
9	REPÚBLICA DOMINICANA	86.599
10	COLÔMBIA	56.808

FONTE: WORLDDATLAS.COM



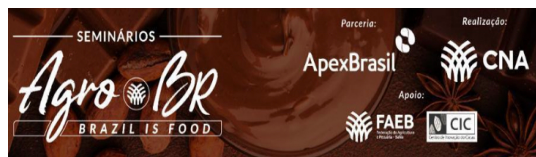
# CENÁRIO DAS EXPORTAÇÕES E IMPORTAÇÕES DE CACAU E CHOCOLATES

## EXPORTAÇÃO CACAU

PRINCIPAIS PAÍSES		
POSIÇÃO	PAÍS	PERCENTUAL %
1	COSTA DO MARFIM	27,10%
2	HOLANDA	13,60%
3	GANÁ	12,50%
17	BRASIL	0,70%

### BRASIL

- QUANTIDADE MÉDIA – 80 MIL TONELADAS
- RECEITA MÉDIA – US\$300 MILHÕES




# CENÁRIO DAS EXPORTAÇÕES E IMPORTAÇÕES DE CACAU E CHOCOLATES

## IMPORTAÇÃO DE CHOCOLATE

PRINCIPAIS PAÍSES			
POSIÇÃO	PAÍS	PERCENTUAL %	VALOR US\$
1	ESTADOS UNIDOS	10,40%	3,0 BI
2	ALEMANHA	8,50%	2,4 BI
3	FRANÇA	7,60%	2,2 BI
4	REINO UNIDO	7,30%	2,1 BI
5	HOLANDA	4,80%	1,4 BI
6	CANADÁ	3,60%	1,0 BI
7	BÉLGICA	3,30%	950,1 MI
8	POLÔNIA	2,90%	832,9 MI
9	ESPAÑA	2,30%	645,4 MI
10	ITÁLIA	2,20%	626,8 MI
11	JAPÃO	2,10%	594,1 MI
12	RUSSIA	2,10%	585,1 MI
13	AUSTRIA	1,80%	518,9 MI
14	ARÁBIA SAUDITA	1,80%	516,4 MI
15	CHINA	1,80%	482,9 MI
42	BRASIL		139,1 MI

FORNTE: WORLD'S TOP EXPORTS




# CENÁRIO DAS EXPORTAÇÕES E IMPORTAÇÕES DE CACAU E CHOCOLATES

## EXPORTAÇÃO DE CHOCOLATE

PRINCIPAIS PAÍSES			
POSIÇÃO	PAÍS	PERCENTUAL %	VALOR US\$
1	ALEMANHA	17,00%	4,9 BI
2	BÉLGICA	11,00%	3,1 BI
3	ITÁLIA	7,30%	2,1 BI
4	POLÔNIA	7,30%	2,08 BI
5	HOLANDA	6,40%	1,8 BI
6	CANADÁ	5,60%	1,6 BI
7	ESTADOS UNIDOS	4,90%	1,4 BI
8	FRANÇA	4,60%	1,3 BI
9	REINO UNIDO	3,50%	1,0 BI
10	SUIÇA	2,60%	752,1 MI
11	RUSSIA	2,50%	729,2 MI
12	MÉXICO	2,10%	604,4 MI
13	TURQUIA	1,90%	554,8 MI
14	ESPAÑA	1,60%	470,5 MI
15	AUSTRIA	1,60%	445,8 MI
35	BRASIL		97,1 MI

FONTE: WORLD'S TOP EXPORTS



# CENÁRIO DAS EXPORTAÇÕES E IMPORTAÇÕES DE CACAU E CHOCOLATES


## PRODUTOS EXPORTAÇÃO BRASIL

PRODUTOS			
POSICÃO	PAÍS	PERCENTUAL %	VALOR US\$
1	SOJA		26,1 BI
2	CAFÉ	11,00%	4,5 BI
3	ARROZ	7,30%	367,5 MI
4	MELÃO, MELÂNCIA, MAMÃO	7,30%	250,6 MI

FONTE: WORLD'S TOP EXPORTS

**CACAU ?**

**CHOCOLATE ?**




# TAMANHO E CRESCIMENTO DE NEGÓCIOS E OPORTUNIDADES

## MERCADO MUNDIAL DE CHOCOLATE

US\$130 BILHÕES (2019)


EXPECTATIVA DE CRESCIMENTO: 5% a.a.



# SEGMENTOS, TAMANHO E CRESCIMENTO DE NEGÓCIOS E OPORTUNIDADES

## EMPRESAS - CHOCOLATE

POSIÇÃO	EMPRESA	PAÍS	VENDAS 2019 US\$ (BI)
1	Mars Wrigley Confectionery	Estados Unidos	18,0
2	Ferrero Group	Luxembourg / Italy	13,0
3	Mondelēz International	Estados Unidos	11,8
4	Meiji Co Ltd	Japão	9,7
5	Hershey Co	Estados Unidos	8,0
6	Nestlé SA	Suiça	7,9
7	Lindt & Sprüngli AG	Suiça	4,6
8	Pladis (UK)	Reino Unido	4,5
9	Ezaki Glico Co Ltd	Japão	3,2
10	Orion Corp	Coréia do Sul	1,8






# CACAU NOS MERCADOS ESTRATÉGICOS

ESTADOS UNIDOS

EUROPA

ÁSIA



# TENDÊNCIAS INTERNACIONAIS

**CACAU FINO**

**FAIR TRADE**

**SAUDE (ORGÂNICO, SEM AÇUCAR, GLÚTEN  
FREE, VEGANO)**

**MEIO AMBIENTE**

**SUSTENTABILIDADE**

**BLOCOS ECONÔMICOS**

